













IMAGEM	CÓDIGO USISTAMP	CONVERSÃO CÓDIGO DE REFERÊNCIA	Nº ORIGINAL	VEÍCULO (APLICAÇÃO)	DESCRIÇÃO	QTDE MÍNIMA
	MB-0110	A-206	319 402 0075	608 708	ARRUELA CÔNICA LISA M 14	50
	MB-0111	A-207	074 361 014 351 074 361 014 353	608 708	ARRUELA DE PRESSÃO M 14	50
	MB-0112	A-273	324 997 0026	709 / 712 C 812 / 912 914 C	ARRUELA CÔNICA LISA M 18	50
	MB-0113	A-274	074 361 018 353	709 / 712 C 812 / 912 914 C	ARRUELA CÔNICA DE PRESSÃO M 18	50
	MB-0114	A-202	066 402 0075	1111 1113	ARRUELA CÔNICA LISA M 20	50
	MB-0115	A-203	376 990 7147 074 361 020 350	1111 1113	ARRUELA CÔNICA DE PRESSÃO M 20	50
	MB-0116	A-204	317 402 0175	1313 / 1519 2013	ARRUELA CÔNICA LISA M 22	50
	MB-0117	A-205	376 990 7247 074 361 022 352	1313 / 1519 2013	ARRUELA CÔNICA DE PRESSÃO M 22	50
	MB-0118	C-305		1111 / 1113 1513 / 2013	CONJUNTO PRISIONEIRO M 12 X 1,5 X 12 X 1,75 X 57 C/ PORCA TUBINHO M 12 X 1,5 CHAVE ALLEN M 12 mm	20
	MB-0120	C-315		608 709	CONJUNTO PRISIONEIRO M 12 X 1,5 X 12 X 1,75 X 57 C/ PORCA M 12 X 1,5 CHAVE 19 mm	20
	MB-0121	C-500		1113 / 1313 1513 / 1519 2013 / 2213	CONJUNTO PARAFUSO CARDAN M 10 X 1,0 X 30 C/ PORCA M 10 X 1,0 CHAVE 17 mm	50
	MB-0122	C-501		1113 / 1313 1513 / 1519 2013 / 2213	CONJUNTO PARAFUSO CARDAN M 12 X 1,5 X 32 C/ PORCA M 12 X 1,5 CHAVE 19 mm	50